

# Assembleias virtuais

## Manual do Votante

Queremos que você tenha a melhor experiência de uso na Plataforma Assembleias Virtuais.  
Este manual busca orientá-lo para alcançarmos este objetivo.



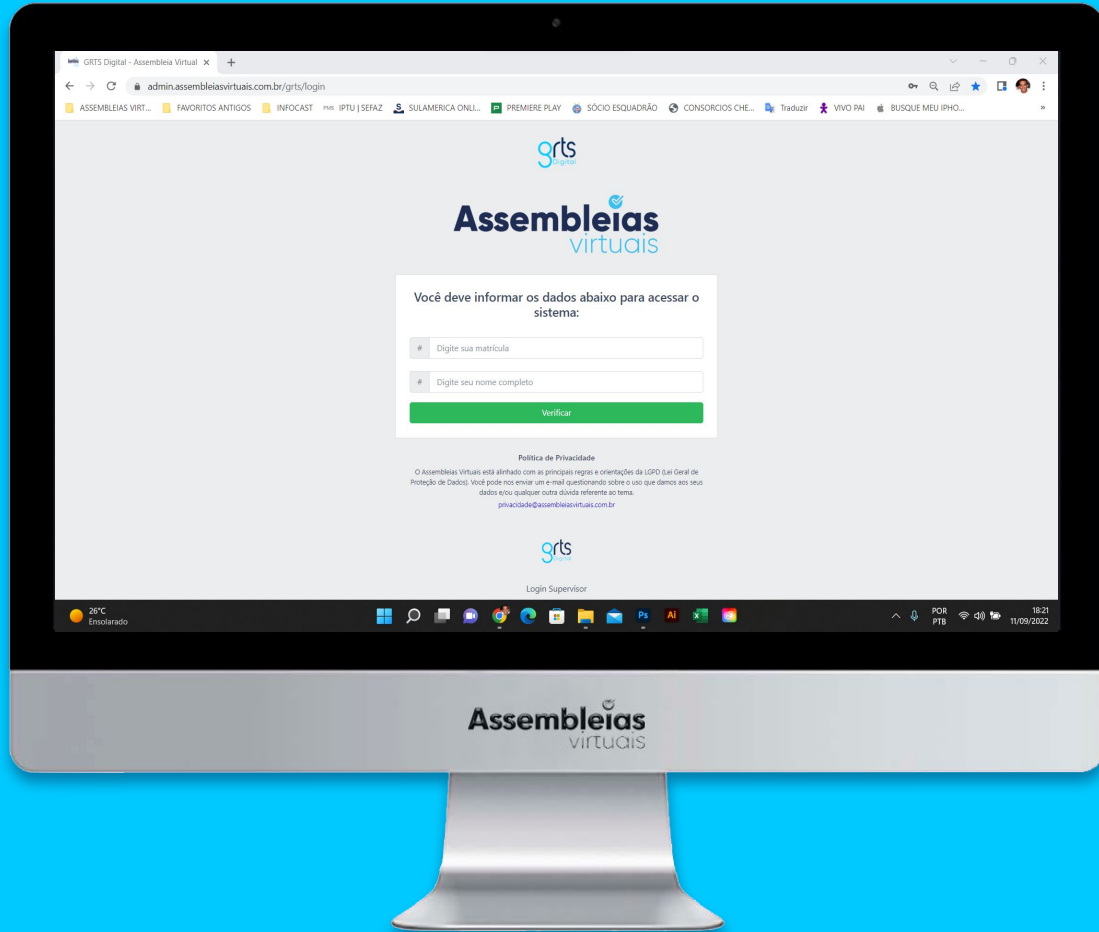


# INSTRUÇÕES PARA O PÚBLICO VOTANTE

## AEPET-BA | ELEIÇÃO TRIÊNIO

### 2024/2027

#### (ACESSO VIA SITE)



1. Acesse o endereço web da sua votação, conforme disponibilizado pela sua entidade. Clique no endereço abaixo ou acesse via QR Code:

<https://admin.assembleiasvirtuais.com.br/urfinal>

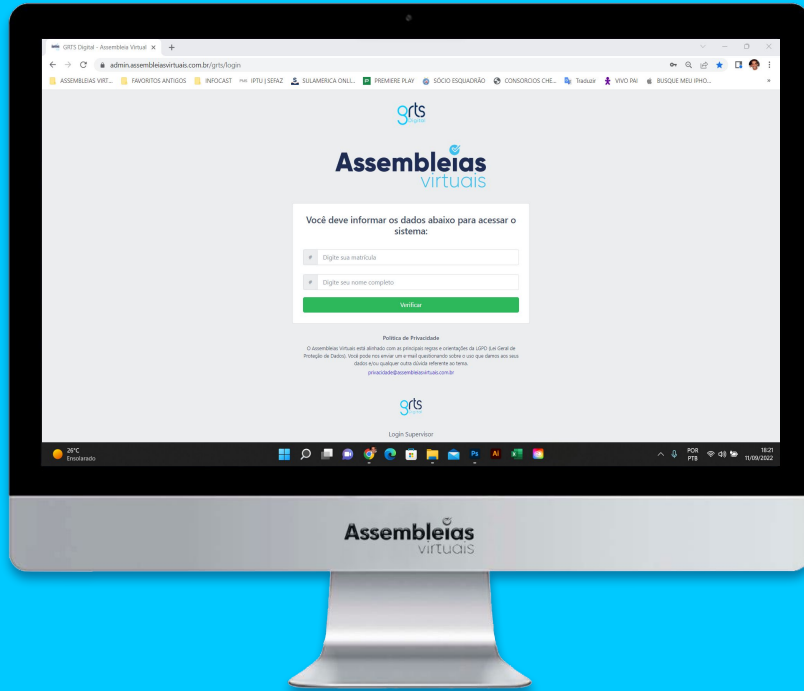
**MUITO IMPORTANTE:** Caso digite, informar o endereço sem “www” ;

2. Qual a regra para acessar sua votação: Digite sua **Matrícula** e **E-mail**;

**Data e hora de início e fim da votação:** Do dia 11/12 às 9:00h ao dia 15/12 às 17:00h.

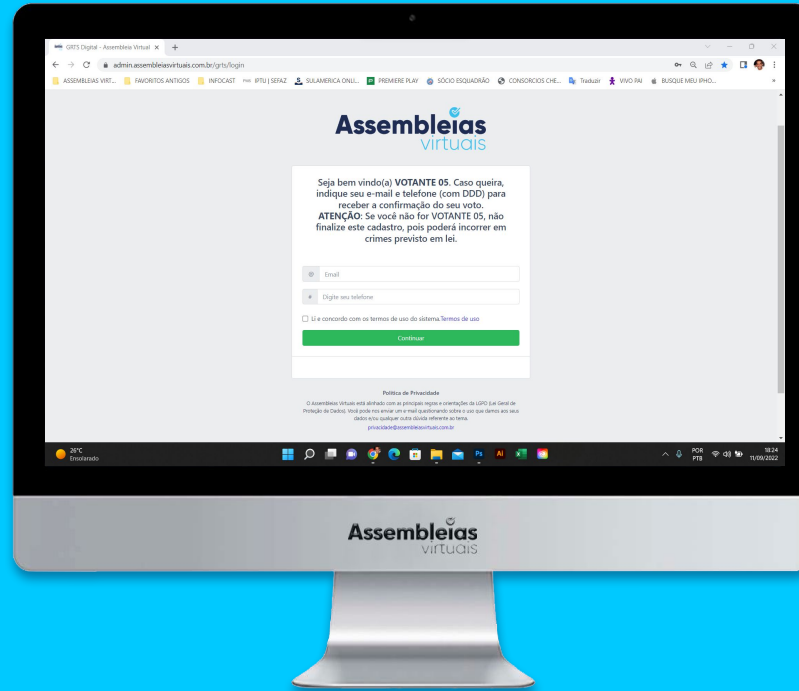


# QUAIS OS PASSOS PARA VOTAÇÃO?



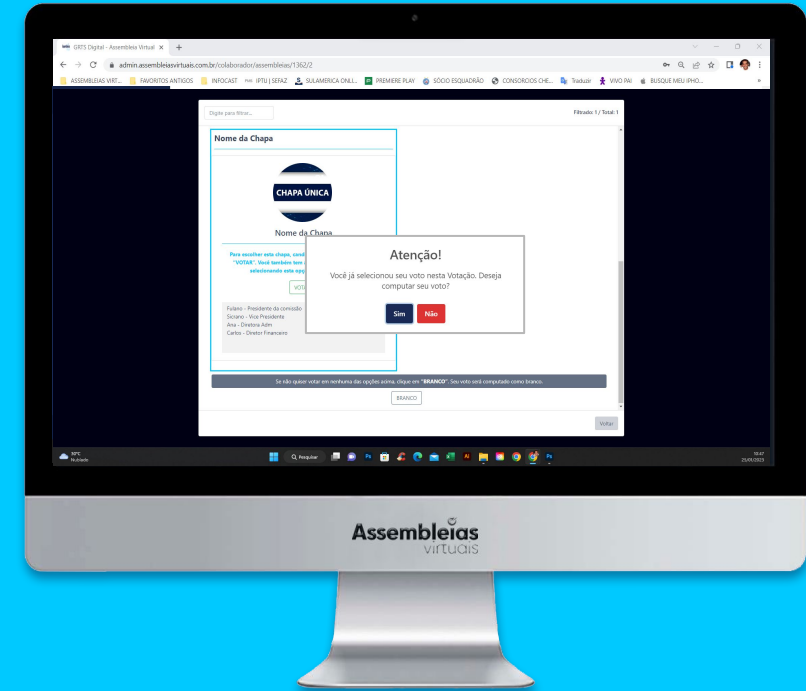
## 1º PASSO

- Acesse o endereço da votação divulgado pela organizadora do evento;
- Informe os dados solicitados;



## 2º PASSO

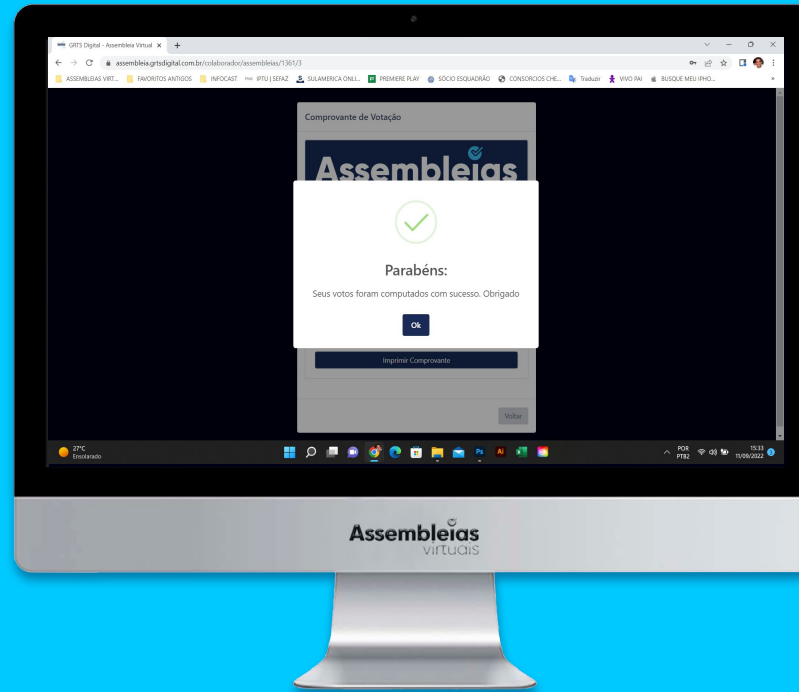
- informe um e-mail e/ou um celular caso queira receber a confirmação do seu voto;
- Concorde com os termos de uso;
- Clique em **"continuar"**.



## 3º PASSO

- Vote nos itens disponíveis para votação;
- Confirme seu voto.

# QUAIS OS PASSOS PARA VOTAÇÃO?



## 4º PASSO

- Um comprovante de votação será gerado.
- Se cadastrado, receberá um **e-mail** e/ou **SMS** de confirmação além do seu comprovante.

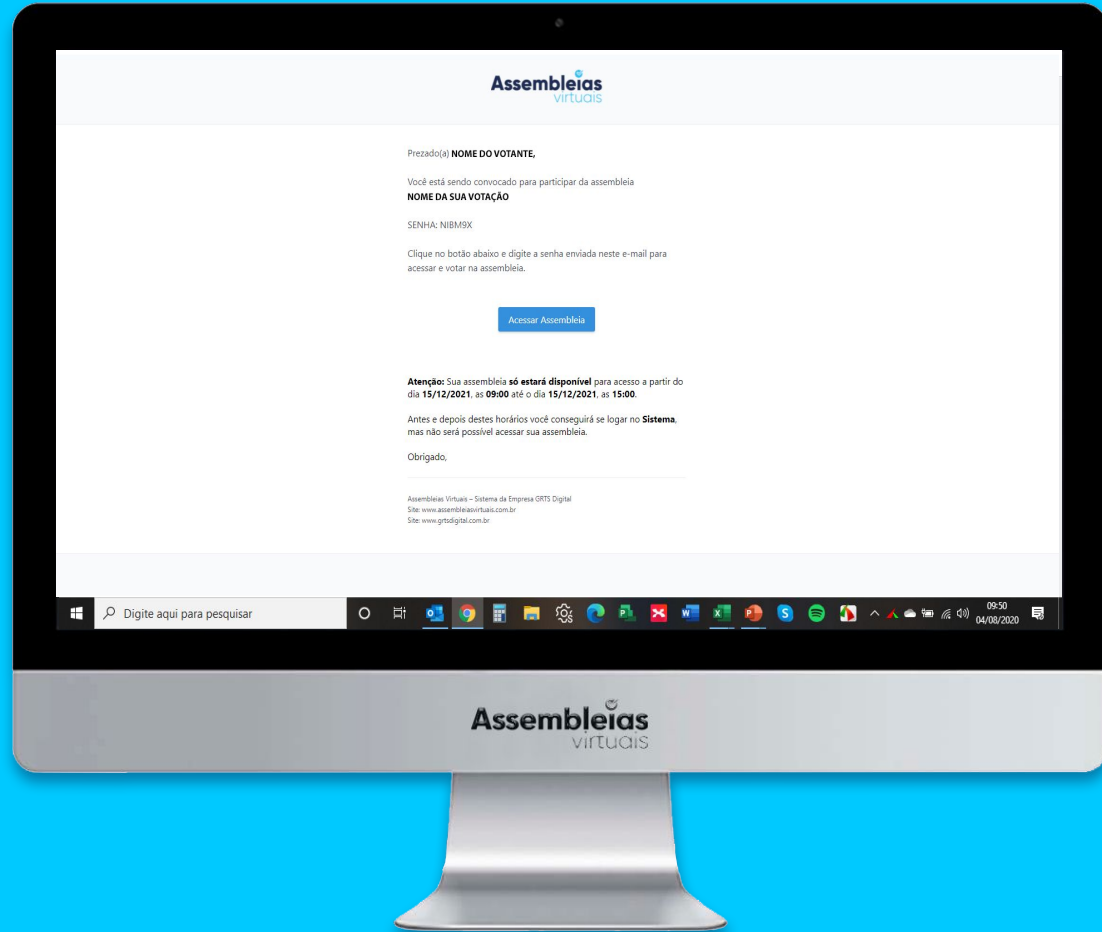


# INSTRUÇÕES PARA O PÚBLICO VOTANTE

## AEPET-BA | ELEIÇÃO TRIÊNIO

### 2024/2027

#### (ACESSO VIA CONVOCAÇÃO)



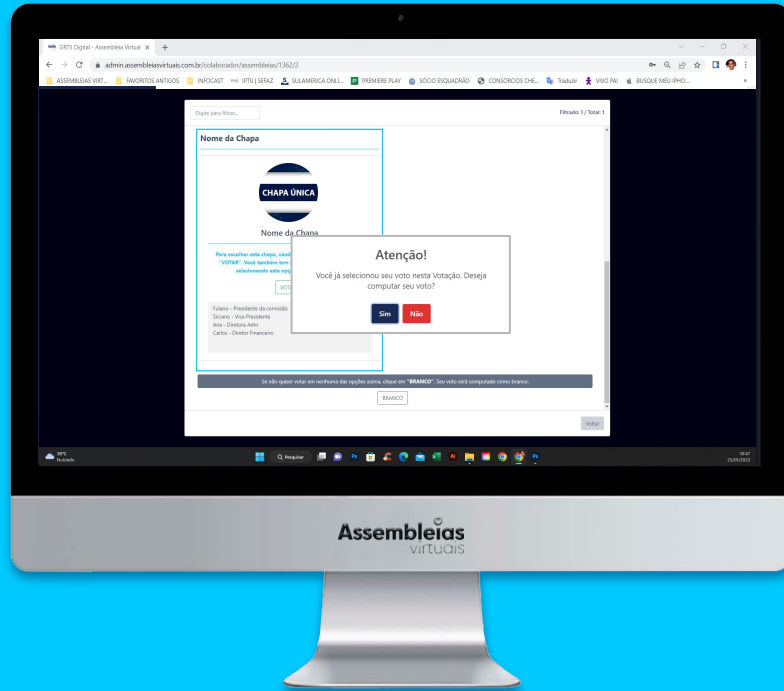
1. Acesse seu e-mail e procure a convocação enviada pela plataforma Assembleias Virtuais.
2. Clique no botão **"Acessar Assembleia"**. Se abrirá uma página da plataforma no seu navegador;
3. Digite no campo disponível, **a senha informada** no corpo do e-mail de convocação;
4. Aceite os **termos de uso** e clique em verificar para entrar no evento de votação.

**Data e hora da Convocação:** Dia 11/12 às 9:00h.

**Data e hora de início e fim da votação:** Do dia 11/12 às 9:00h ao dia 15/12 às 17:00h.

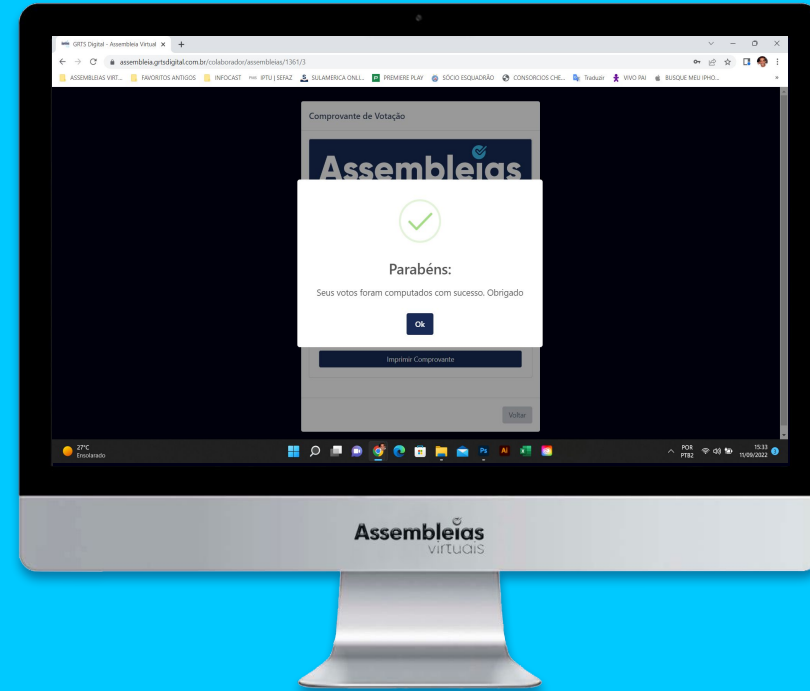
**Importante:** Se cadastrado pela organização o número de celular, o votante também receberá uma convocação para acesso via SMS.

# QUAIS OS PASSOS PARA VOTAÇÃO?



## 1º PASSO

- Vote nos itens disponíveis para votação;
- Confirme seu voto.



## 2º PASSO

- Um comprovante de votação será gerado.
- Se cadastrado, receberá um **e-mail** e/ou **SMS** de confirmação além do seu comprovante.

# QUAIS OS PASSOS PARA ACESSO E VOTAÇÃO VIA EQUIPAMENTO MOBILE? (ACESSO VIA SITE)

## 1º Passo

Acesse a votação pelo **site** ou **QR code** e **valide o(s) dado(s)** de acesso;

The screen displays the logo 'Assembleias virtuais' at the top. Below it, a message reads: 'Você deve informar os dados abaixo para acessar o sistema:'. There are two input fields: '# Digite sua matrícula' and '# Digite seu nome completo'. A green 'Verificar' button is positioned below the fields. At the bottom, there is a 'Política de Privacidade' link and a small paragraph of text.

## 2º Passo

Insira o **e-mail** e **celular** caso queira receber a confirmação de voto. Concorde com os **Termos de Uso**;

The screen shows a welcome message: 'Seja bem vindo(a) VOTANTE 05. Caso queira, indique seu e-mail e telefone (com DDD) para receber a confirmação do seu voto.' Below this is a warning: 'ATENÇÃO: Se você não for VOTANTE 05, não finalize este cadastro, pois poderá incorrer em crimes previsto em lei.' There are input fields for '@ Email' and '# Digite seu telefone'. A checkbox is checked with the text 'Li e concordo com os termos de uso do sistema.' and a link 'Termos de uso'. A green 'Continuar' button is at the bottom.

## 3º Passo

Depois, **vote nos itens** disponíveis para votação;

The screen displays the 'Assembleias virtuais' logo and a navigation bar with 'Home / Votações / Votação'. A message says: 'Abaixo seguem as opções disponíveis para votação.' Below this is a 'Atenção!' box with the text: 'Você já selecionou seu voto nesta Votação. Deseja computar seu voto?' and 'Sim' and 'Não' buttons. At the bottom, there are instructions: 'Para escolher esta chapa, candidato ou item clique no botão "VOTAR". Você selecionando esta opção ao final da página.' and a 'VOTAR' button.

## 4º Passo

O **comprovante de votação** será gerado. Se cadastrado, receberá um **e-mail** e/ou **SMS** de confirmação além do seu comprovante.

The screen shows the title 'Comprovante de Votação' and the 'Assembleias virtuais' logo. A large green checkmark is displayed. Below it, the text reads: 'Parabéns: Seus votos foram computados com sucesso. Obrigado'. There is an 'Ok' button. At the bottom, there is a message: 'Se for do seu interesse, salve ou imprima o comprovante clicando no botão abaixo.' and an 'Imprimir Comprovante' button.



# QUAIS OS PASSOS PARA ACESSO E VOTAÇÃO VIA EQUIPAMENTO MOBILE? (ACESSO VIA CONVOCAÇÃO)

## 1º Passo

**Acesse** seu e-mail, procure a convocação enviada pela plataforma Assembleias Virtuais e clique em **"Acessar Assembleia"**;



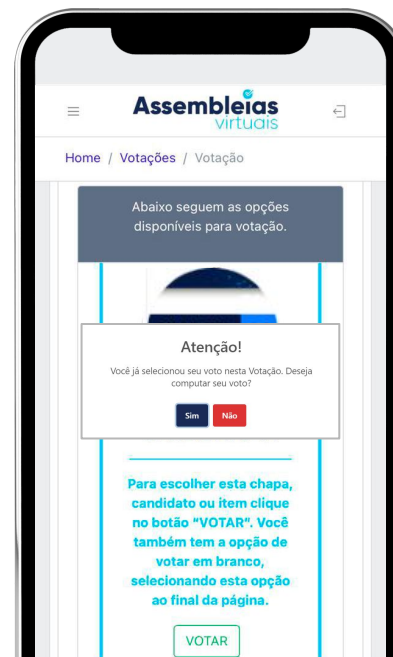
## 2º Passo

Insira a senha informada no e-mail de convocação, concorde com os **Termos de Uso** e clique em **"Validar"**;



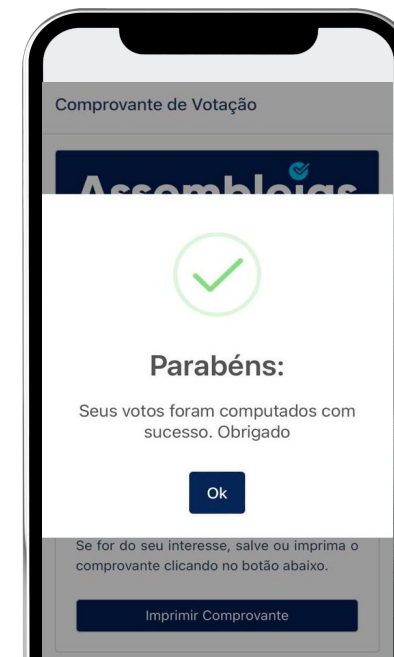
## 3º Passo

Depois, **vote nos itens** disponíveis para votação;



## 4º Passo

O **comprovante de votação** será gerado. Se cadastrado, receberá um **e-mail** e/ou **SMS** de confirmação além do seu comprovante.



**IMPORTANTE:** No acesso via convocação (e-mail ou SMS), será preciso informar apenas a sua senha aleatória disponibilizada pelo sistema.



# Assembleias virtuais

## **SÃO PAULO – SP**

Rua Libero Badaró, 425, Conjunto 186, 18º Andar,  
Centro, CEP 01009-000.  
Tel: (11) 94107-3050

## **SALVADOR – BA**

Rua Ewerton Visco, 290. 26º Andar. – Caminho das  
Árvores, Salvador – BA – CEP 41820-022.

